

اعتماد التخصصات الهندسية في جامعة فيلادلفيا



كلية الهندسة والتكنولوجيا

مرحلة التأسيس:

- تأسست كلية الهندسة عام 1991
- التخصصات: الهندسة الكهربائية، الهندسة الميكانيكية.
- تخرج الفوج الأول في الفصل الأول 1995.

مرحلة النمو:

- استحداث التخصصات الهندسية: 8 تخصصات بكالوريوس + برنامج ماجستير.
- اعتماد التخصصات الهندسية محلياً وعربياً.
- تقدمت الكلية لنيل الاعتماد الدولي ABET.

اعتماد التخصصات الهندسية في جامعة فيلادلفيا



2018	2008	1998	
1+8	6	2	عدد التخصصات
1937	1150	153	عدد الطلبة
72	48	7	عدد اعضاء الهيئة التدريسية
3979	1610	108	عدد الخريجين

اعتماد التخصصات الهندسية في جامعة فيلادلفيا



الهيئة التدريسية		عدد الطلبة	الطاقة الاستيعابية	التخصص
ماجستير	دكتوراه			
2	6	183	310	الهندسة الكهربائية
3	9	331	370	الهندسة الميكانيكية
2	4	38	90	هندسة الحاسوب
1	6	145	198	هندسة الميكاترونكس
2	4	49	89	هندسة الاتصالات والالكترونيات
6	6	353	380	هندسة العمارة
6	12	565	670	الهندسة المدنية
-	2	38	200	هندسة الطاقة المتجددة
22	49	1702	2307	المجموع

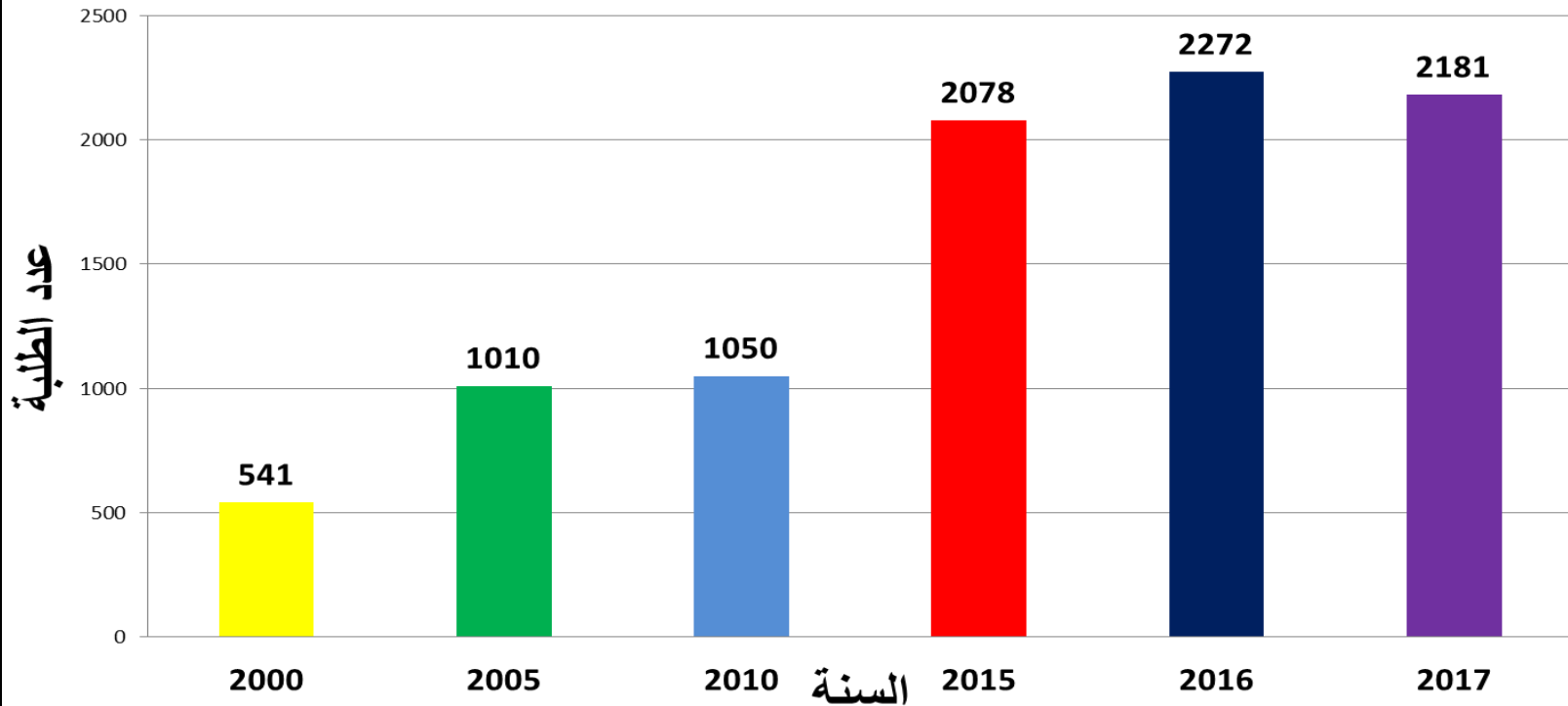
اعتماد التخصصات الهندسية في جامعة فيلادلفيا



تطور اعداد الطلبة في كلية الهندسة

الاردنيون: ٤٨,٢٦ %

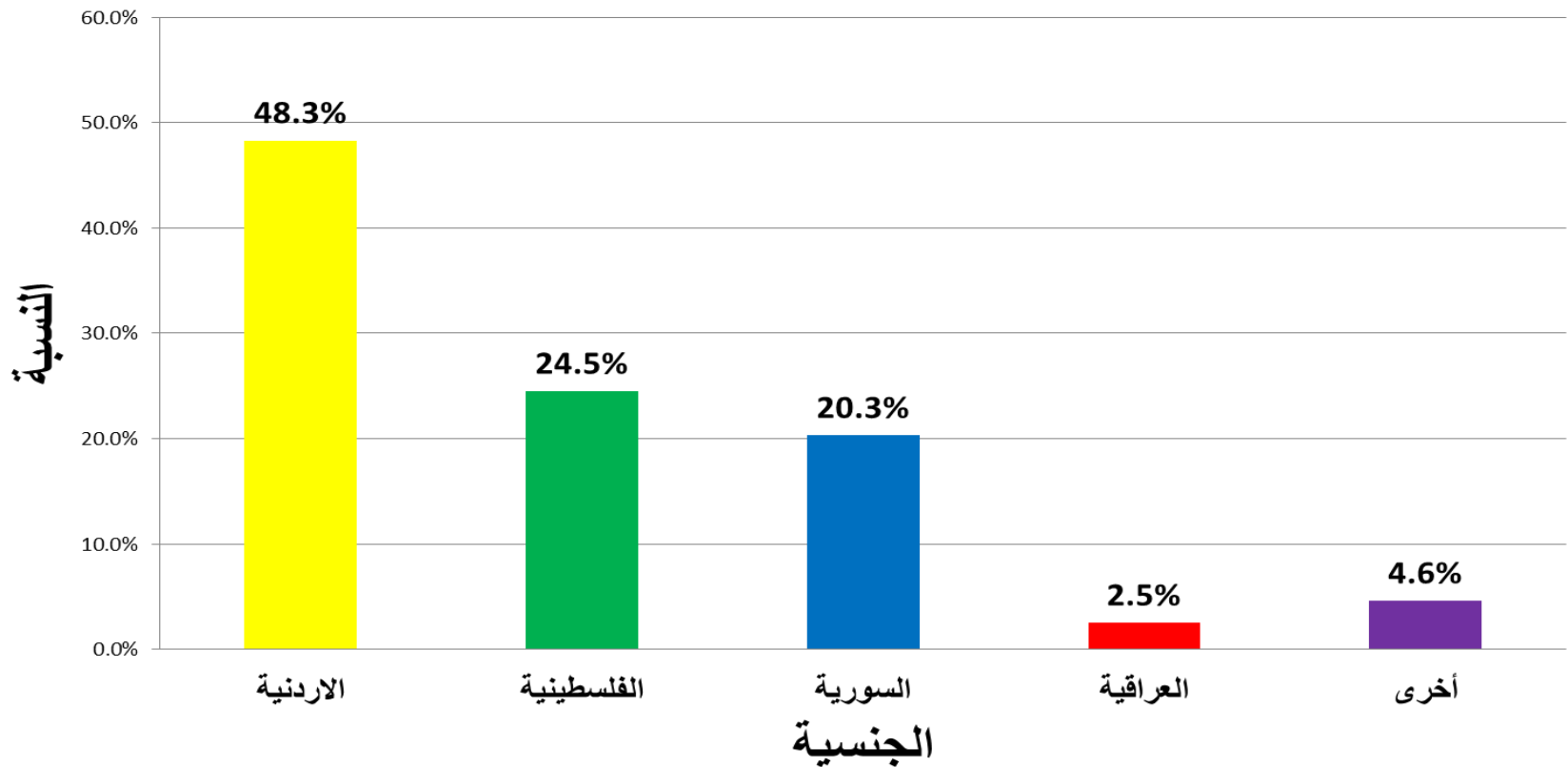
الوافدون: ٥١,٧٤ % (٢٠ جنسية)



اعتماد التخصصات الهندسية في جامعة فيلادلفيا



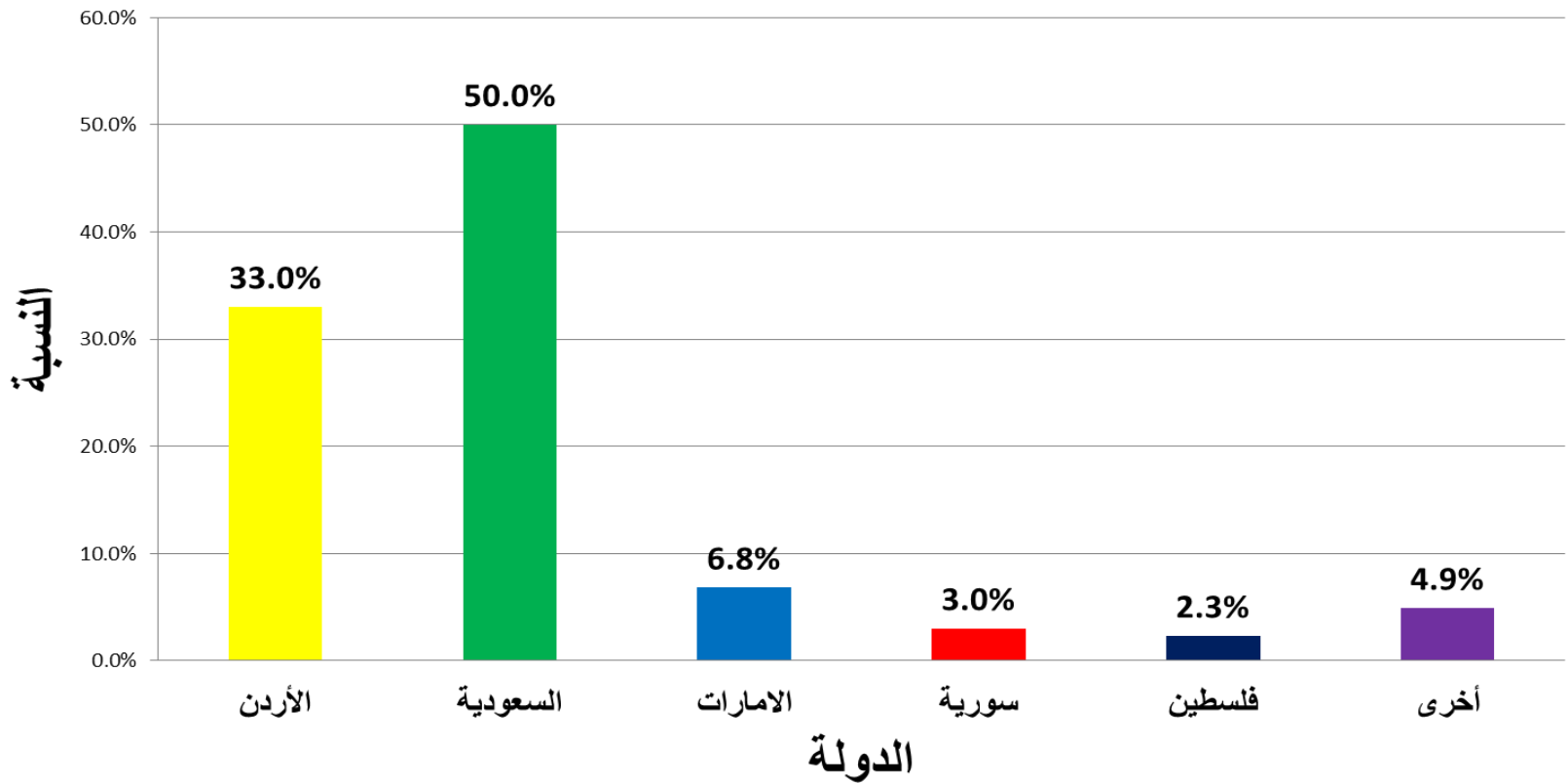
اعداد الطلبة حسب الجنسية



اعتماد التخصصات الهندسية في جامعة فيلادلفيا



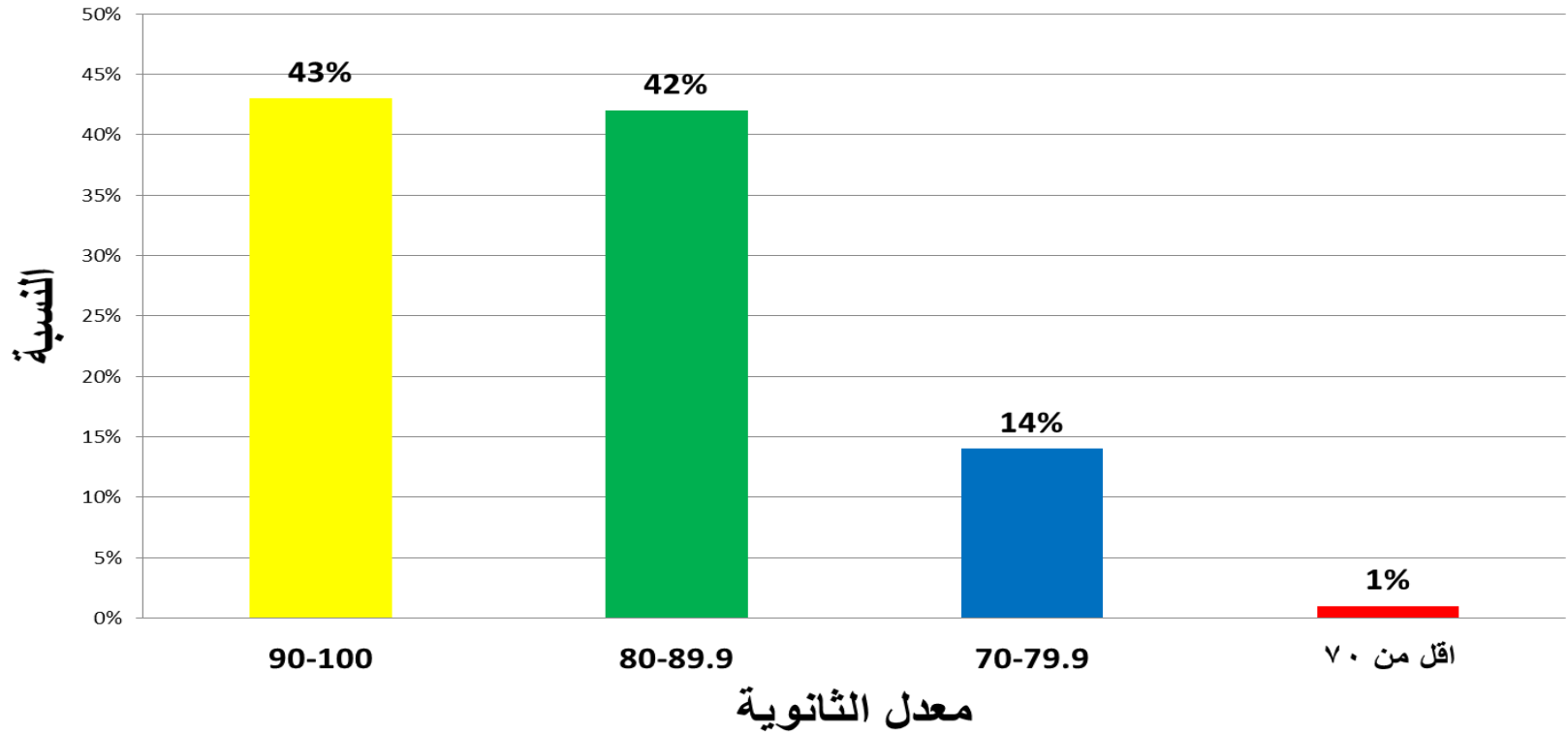
توزيع الطلبة حسب مصدر الثانوية (الدولة)



اعتماد التخصصات الهندسية في جامعة فيلادلفيا



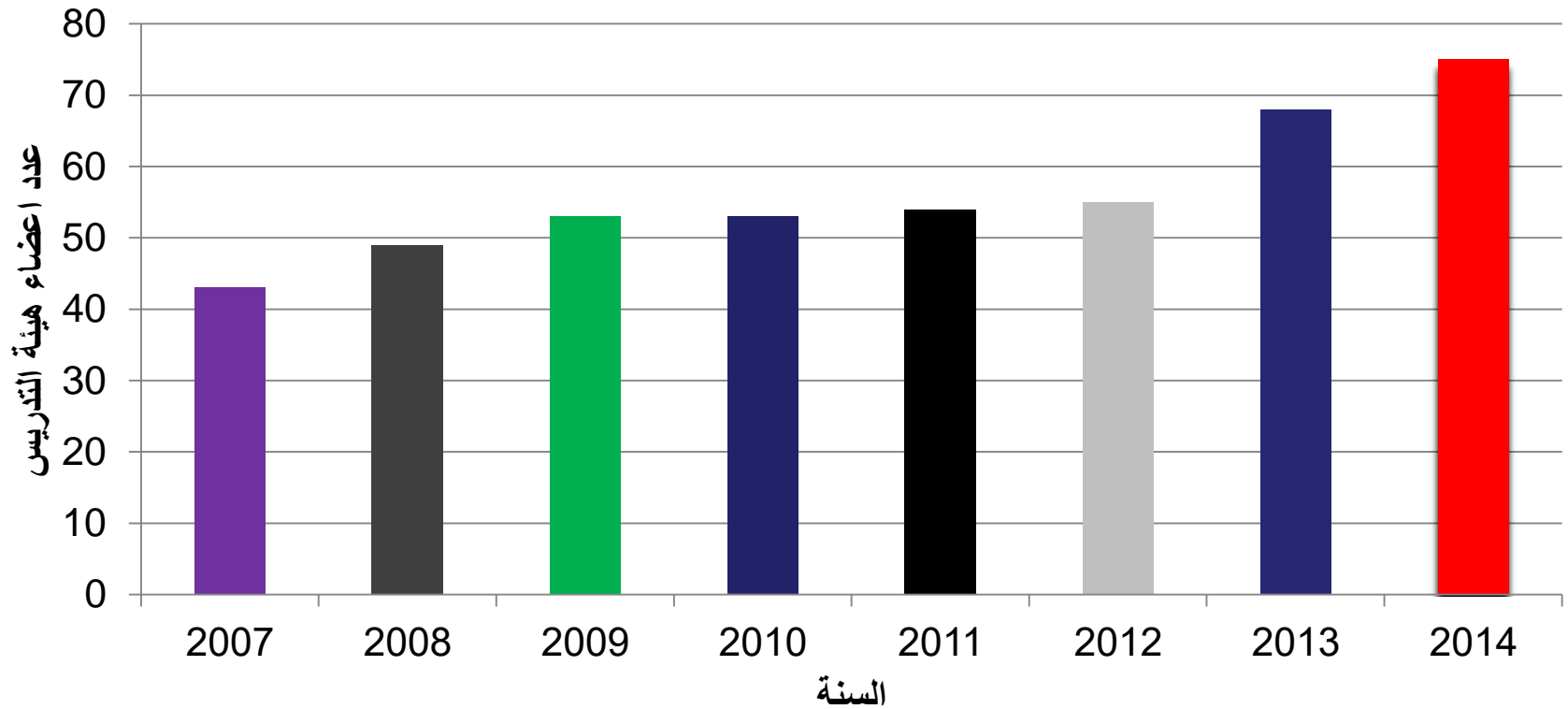
توزيع الطلبة حسب معدل الثانوية العامة



اعتماد التخصصات الهندسية في جامعة فيلادلفيا



تطور اعداد اعضاء هيئة التدريس



اعتماد التخصصات الهندسية في جامعة فيلادلفيا



احصائية اعضاء الهيئة التدريسية في الكلية

التخصص	استاذ	استاذ مشارك	استاذ مساعد	مدرس
الهندسة الكهربائية + ه الطاقة	2	1	5	2
الهندسة الميكانيكية	5	1	3	3
هندسة الحاسوب	-	2	2	2
هندسة الميكاترونكس	2	2	2	1
هندسة الاتصالات والالكترونيات	-	1	3	2
هندسة العمارة	-	1	5	6
هندسة المدنية	3	3	6	6
المجموع	12	11	26	22

اعتماد التخصصات الهندسية في جامعة فيلادلفيا



احصائية خريجي هندسة فيلادلفيا

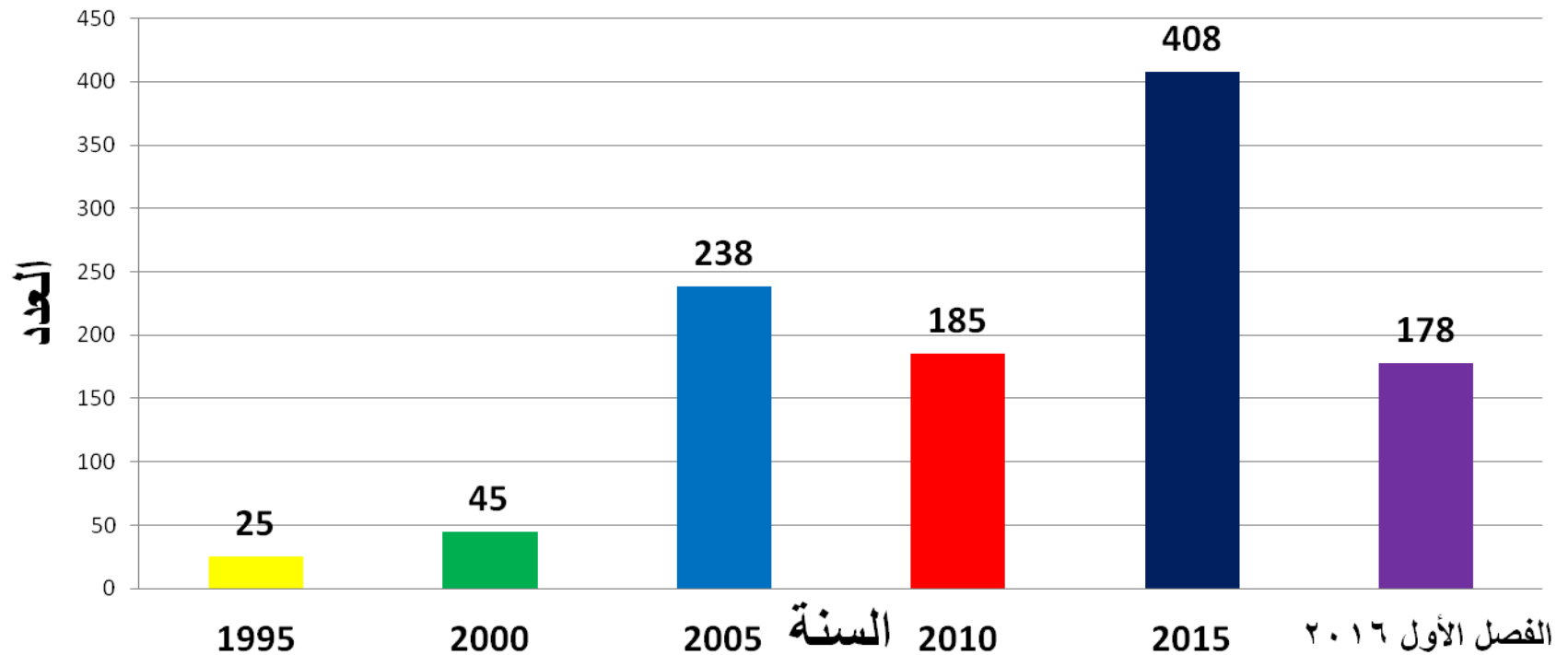
3979	عدد الخريجين (منذ العام 1994)
%91.6	نسبة الذكور
حسب المعدل التراكمي	
%6.3	تقدير ممتاز
%14.2	تقدير جيد جداً
%29.4	تقدير جيد
%50.1	تقدير مقبول

اعتماد التخصصات الهندسية في جامعة فيلادلفيا



تطور اعداد الخريجين لبرنامج البكالوريوس

نسبة الذكور: ٩٢ %



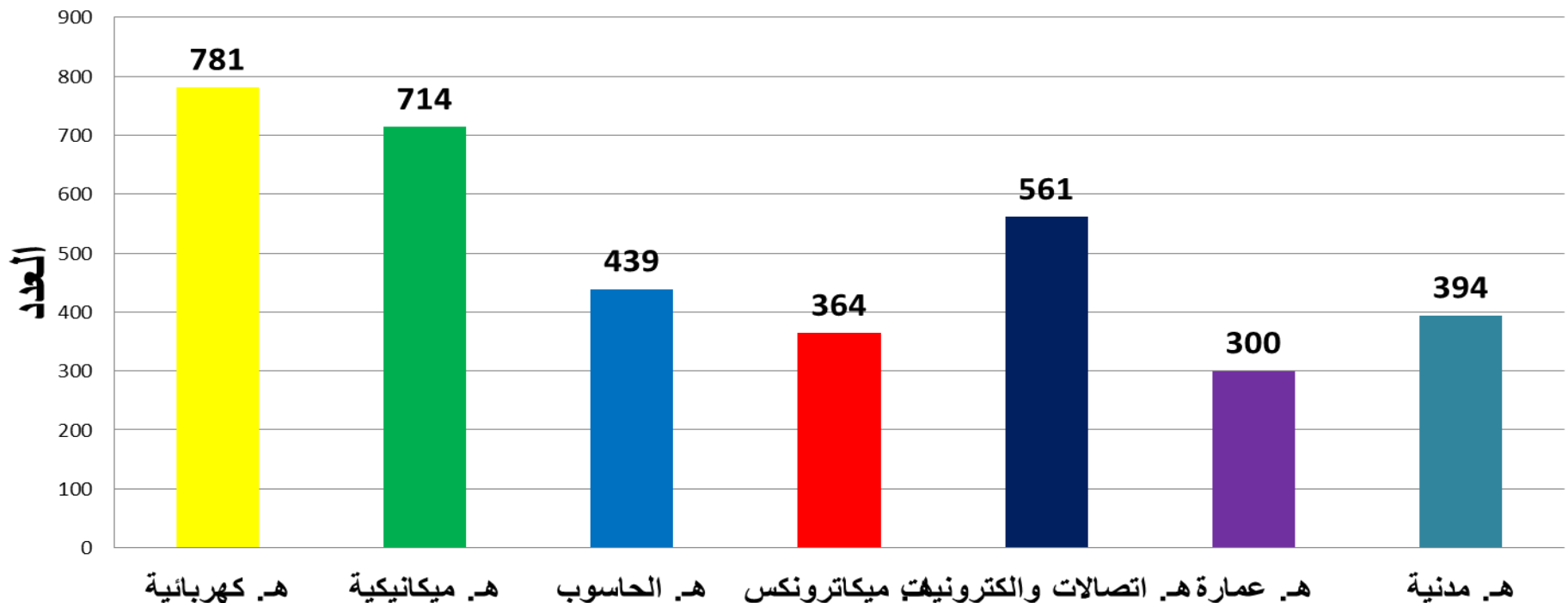
اعتماد التخصصات الهندسية في جامعة فيلادلفيا



اعداد خريجي كلية الهندسة حسب التخصصات

نسبة العاملين (٢٠١٤) : ٨٣%

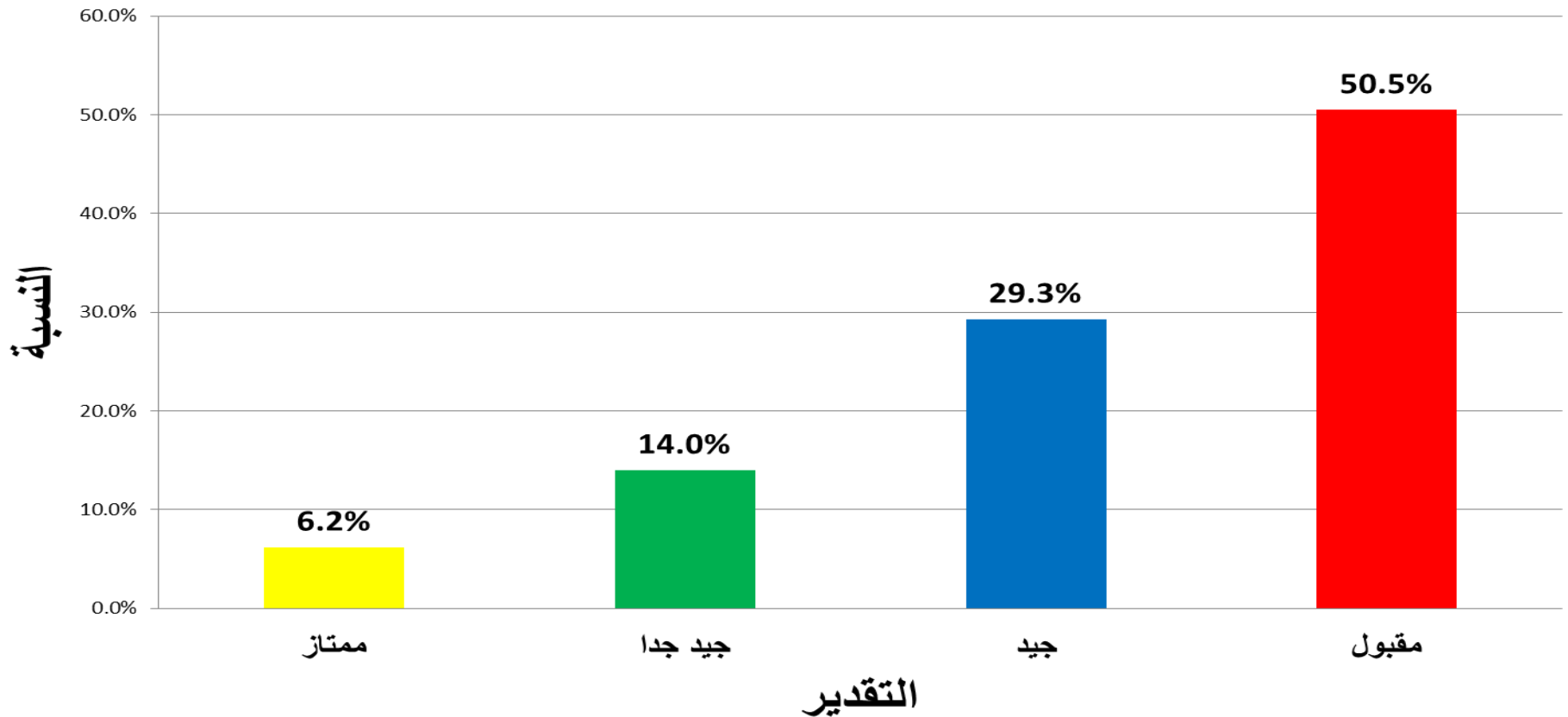
نسبة العاملين (٢٠١٦) : ٨٧%



اعتماد التخصصات الهندسية في جامعة فيلادلفيا



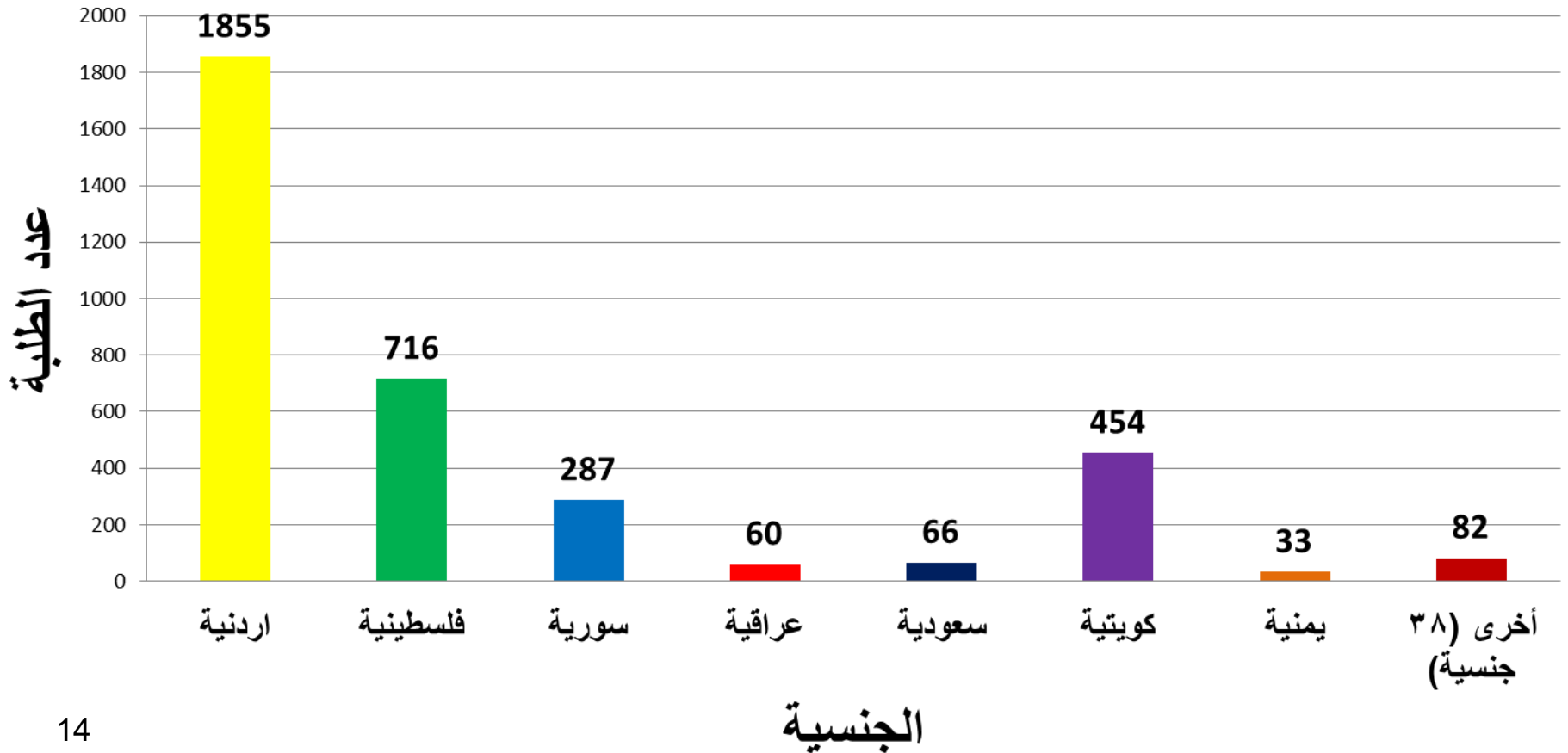
المعدل التراكمي لخريجي هندسة فيلادلفيا



اعتماد التخصصات الهندسية في جامعة فيلادلفيا



اعداد الخريجين حسب الجنسية



اعتماد التخصصات الهندسية في جامعة فيلادلفيا



نسبة العاملين من مهندسي فيلادلفيا:

النسبة	العاملون	الخريجون	القسم
81.30%	487	599	الهندسة الكهربائية
85.24%	462	542	الهندسة الميكانيكية
73.79%	290	393	هندسة الحاسوب
83.52%	223	267	هندسة الميكاترونكس
86.61%	401	463	هندسة الاتصالات و الالكترونيات
46.34%	38	82	هندسة العمارة
44.44%	4	9	الهندسة المدنية
80.89%	1905	2355	المجموع

اعتماد التخصصات الهندسية في جامعة فيلادلفيا



مؤتمر	مجلة	كتاب	العام
36	23	1	2013
40	25	1	2014
34	22	2	2015
31	24	1	2016
35	21	1	2017

النشر العلمي
لأعضاء الهيئة
التدريسية
في الهندسة: